



2024

Encuestas de Autoevaluación

Programa académico de Diseño Gráfico

GOBERNACIÓN
Departamento del
Valle del Cauca



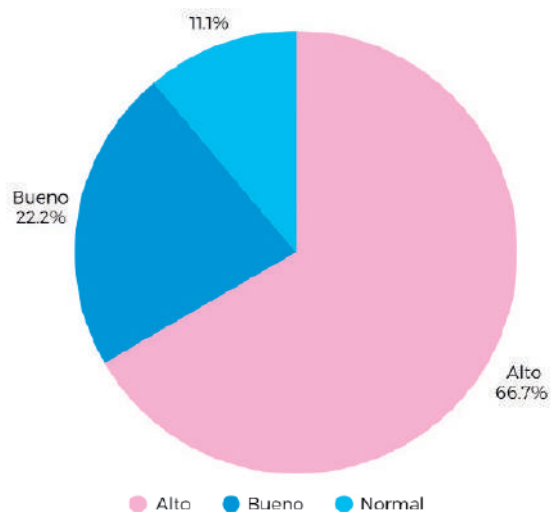
Institución de educación superior
vigilada por el Ministerio de
Educación Nacional

RESULTADOS DE LAS ENCUESTAS EMPLEADORES



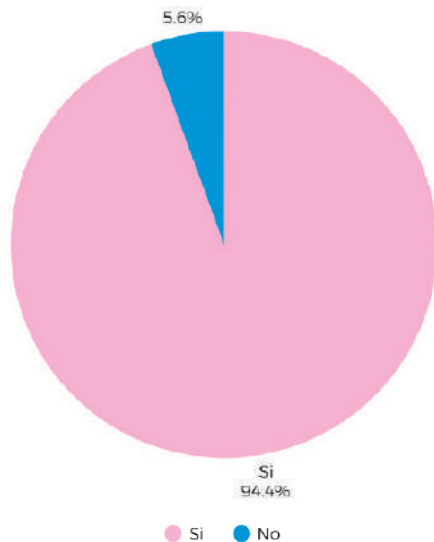
Percepción del desempeño de los egresados

- 1** La mayoría de los encuestados (88.9 %) considera que el desempeño laboral y/o artístico de los egresados del programa de Diseño Gráfico es positivo (entre "Alto" y "Bueno"), mientras que un 11 % lo evalúa como Normal.



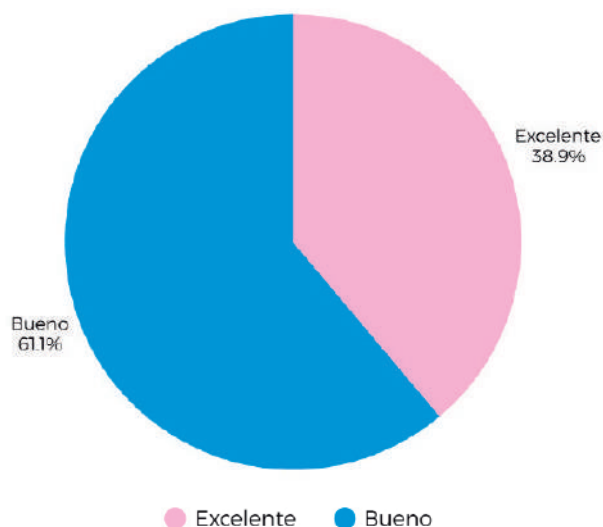
Aporte del egresado en la resolución de problemas

- 2** El 94.4 % de los encuestados considera que el egresado del programa de Diseño Gráfico aporta positivamente en la resolución de problemas dentro de su organización o entorno, mientras que solo un 5.6 % expresó lo contrario.

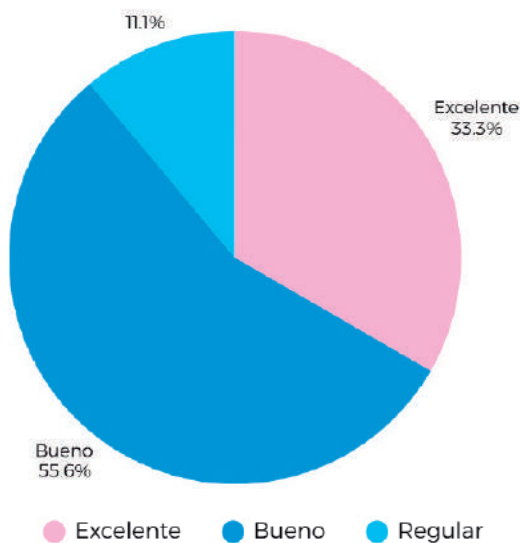


Académicos

3 El 100 % de los encuestados valora de forma positiva el desempeño de los académicos, 61.1 % lo califica Bueno y 38.9 % Excelente. No hay percepciones negativas.

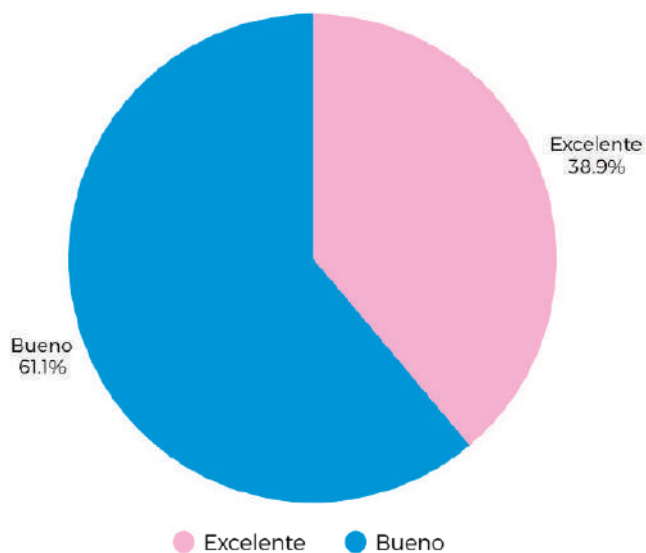
**Ambientales**

4 El 88.9 % de los encuestados evalúa de manera positiva (entre Excelente y Bueno) el compromiso de los egresados con temas ambientales, mientras que un 11.1 % lo considera Regular.

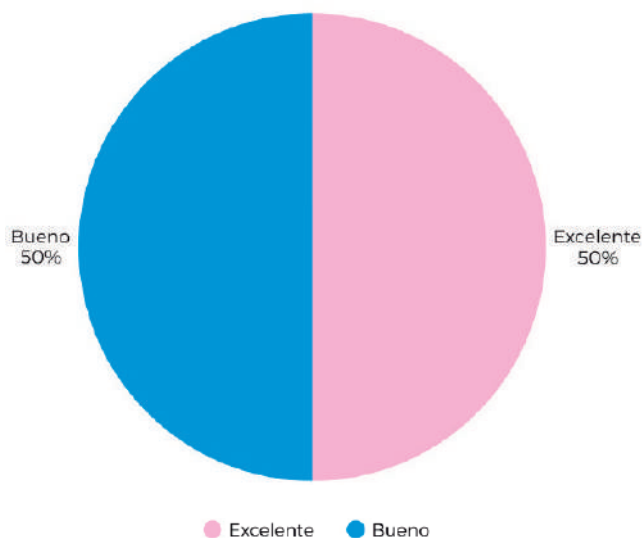


Tecnológico

5 El 100 % de los encuestados califica positivamente el desempeño tecnológico de los egresados del programa de Diseño Gráfico. De ellos, el 61.1 % lo considera Bueno y el 38.9 % Excelente, sin registros de evaluaciones negativas.

**Social**

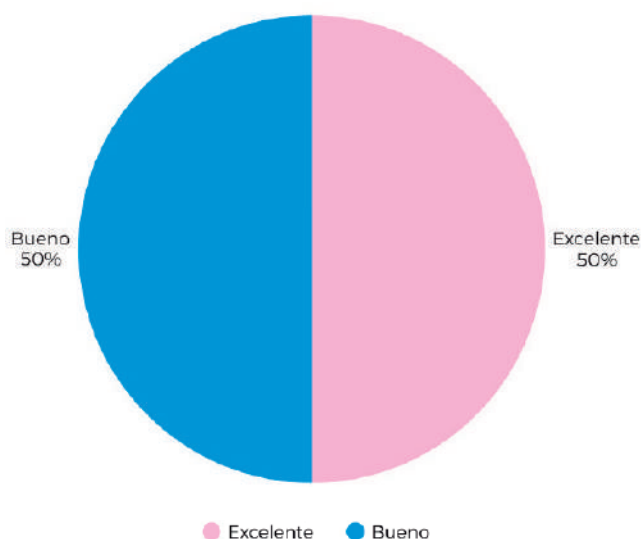
7 El 100 % de los encuestados evalúa de manera positiva las habilidades sociales de los egresados del programa de Diseño Gráfico. La mitad (50 %) las califica como Excelentes y la otra mitad (50 %) como Buenas.



Cultural

6

El 100 % de los encuestados evalúa de forma positiva el componente cultural de los egresados del programa de Diseño Gráfico, con una distribución equitativa entre Excelente (50 %) y Bueno (50 %).

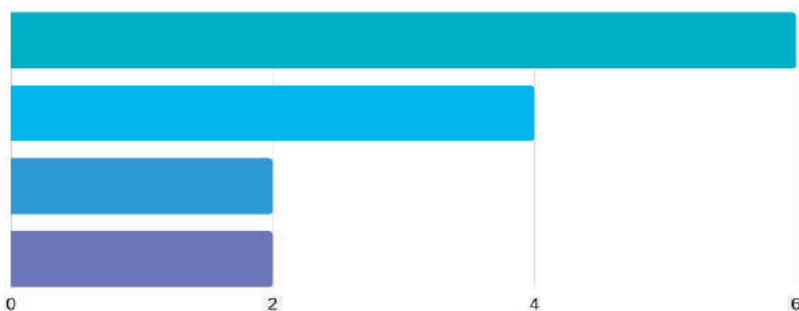


OBSERVACIONES GENERALES

8

La mayoría de los comentarios (84 %) tiene una percepción positiva o constructiva sobre los estudiantes y egresados del programa de Diseño Gráfico. Los empleadores y tutores destacan su calidad humana, responsabilidad, creatividad y disposición al aprendizaje, además de reconocer el buen nivel técnico y artístico.

De los 18 encuestados, 14 personas (77.8 %) dejaron observaciones escritas y 4 (22.2 %) no realizaron ningún comentario.



● Valoración positiva del estudiante o egresado

● Aspectos por fortalecer en habilidades blandas o actitud profesional

● Sugerencias sobre el proceso formativo y acompañamiento institucional

● Críticas puntuales sobre preparación técnica o adaptación laboral