


**INSTITUTO DEPARTAMENTAL DE BELLAS ARTES**  
**ESTADO DE SITUACION FINANCIERA**  
**A 30 DE SEPTIEMBRE DE 2025**  
**(Cifras en Pesos Colombianos)**



CONCEPTO		PERIODO ACTUAL SEPTIEMBRE 30 DE 2025	CONCEPTO		PERIODO ACTUAL SEPTIEMBRE 30 DE 2025
<b>COD. ACTIVO</b>			<b>COD. PASIVO</b>		
<b>CORRIENTE</b>			<b>CORRIENTE</b>		
		<b>12,351,911,556</b>			<b>3,690,552,749</b>
<b>11</b>	<b>EFFECTIVO Y EQUIVALENTES AL EFFECTIVO</b>	<b>6,982,088,128</b>	<b>24</b>	<b>CUENTAS POR PAGAR</b>	<b>466,427,234</b>
1105	CAJA	17,133,094	2401	ADQUISIC.DE BIENES Y SERVICIOS NACIONALES	6,229,116
1110	DEPÓSITOS EN INSTITUCIONES FINANCIERAS	6,944,895,034	2424	DESCUENTOS DE NÓMINA	191,903,780
1133	EQUIVALENTE AL EFFECTIVO	20,060,000	2436	RETEFUENTE E IMPUESTO DE TIMBRE	163,804,866
	CERTIFICADO DE DEPOSITO A TERMINO		2440	IMPUESTOS, CONTRIBUCIONES Y TASAS	0
<b>13</b>	<b>CUENTAS POR COBRAR</b>	<b>4,686,426,118</b>	2470	REC.RECIB SISTEM.GENRLS PENSIONES Y RIESGOS	6,566,900
1317	PRESTACIÓN DE SERVICIOS	4,044,310,793	2490	OTRAS CXP -APORTE ICBF Y SENA	97,922,572
1337	TRANSF.X COBRAR- SGR	147,865,240			
1384	OTRAS CUENTAS POR COBRAR	494,250,085			
<b>14</b>	<b>PRÉSTAMOS POR COBRAR</b>	<b>2,460,840</b>	<b>25</b>	<b>OBLIGACIONES LABORALES</b>	<b>2,108,407,043</b>
1415	PRÉSTAMOS CONCEDIDOS	2,460,840	2511	BENEFICIOS A LOS EMPLEADOS A CORTO PLAZO	2,108,407,043
	CXC MATRICULAS ESTUDIANTES-EJEC.PROY.INVESTIGACION		2512	BENEFICIOS A LOS EMPLEADOS A LARGO PLAZO	0
			2514	BENEFICIOS POSEMPLEO - PENSIONES	0
<b>15</b>	<b>INVENTARIOS</b>	<b>98,700,380</b>	<b>29</b>	<b>OTROS PASIVOS</b>	<b>1,115,718,472</b>
1514	MATERIALES Y SUMINISTROS	98,700,380	2901	AVANCES Y ANTIPOPOS RECIBIDOS	0
			2910	INGRESOS RECIBIDOS POR ANTICIPADO-MATRÍCULAS	1,115,718,472
<b>19</b>	<b>OTROS ACTIVOS</b>	<b>582,236,089</b>	2990	OTROS PASIVOS DIFERIDOS	0
1905	BIENES Y SERVICIOS PAGADOS POR ANTICIPADO	117,470,657			
1906	AVANCES Y ANTIPOPOS ENTREGADOS	464,765,432	<b>27</b>	<b>PROVISIONES</b>	<b>0</b>
	<b>NO CORRIENTE</b>	<b>53,099,167,602</b>	2701	LITIGIOS Y DEMANDAS	0
<b>12</b>	<b>INVERSIONES</b>	<b>40,628,512</b>			
1224	DE ADMIN DE LIQUIDEZ AL COSTO	40,628,512	<b>NO CORRIENTE</b>		<b>30,159,816,842</b>
<b>13</b>	<b>CUENTAS POR COBRAR</b>	<b>0</b>	<b>25</b>	<b>OBLIGACIONES LABORALES</b>	<b>30,159,816,842</b>
1385	CUENTAS POR COBRAR DIFICIL RECAUDO	50,000,000	2514	BENEFICIOS POSEMPLEO - PENSIONES	30,159,816,842
1386	DETERIORO ACUM. DE CUENTAS POR COBRAR (CR)	-50,000,000			
<b>16</b>	<b>PROPIEDADES, PLANTA Y EQUIPO</b>	<b>29,690,277,537</b>	<b>TOTAL PASIVO</b>		<b>33,850,369,591</b>
1605	TERRENOS	11,968,124,898			
1615	CONSTRUCCIONES EN CURSO	2,803,831,942	<b>PATRIMONIO</b>		
1635	BIENES MUEBLES EN BODEGA	0	<b>31</b>	<b>PATRIMONIO DE LAS INST. EDUC. SUPERIOR PUBLICAS</b>	<b>31,600,709,566</b>
1637	PROPIEDADES, PLANTA Y EQUIPO NO EXPLOTADOS	2,994,012	3105	CAPITAL FISCAL	7,185,194,725
1640	EDIFICACIONES	11,714,729,151	3107	APORTES SOCIALES	0
1650	REDES, LINEAS Y CABLES	824,364,107	3109	RESULTADOS DE EJERCICIOS ANTERIORES	21,544,460,433
1655	MAQUINARIA Y EQUIPO	2,351,359,367	3110	RESULTADO DEL EJERCICIO	2,871,054,408
1665	MUEBLES, ENSERES Y EQUIPO DE OFICINA	1,249,689,358			
1670	EQUIPO DE COMUNICACIÓN Y COMPUTO	3,814,881,018	<b>TOTAL PATRIMONIO</b>		<b>31,600,709,566</b>
1675	EQUIPO DE TRANS. TRACCIÓN Y ELEVACIÓN	91,910,988			
1681	BIENES DE ARTE Y CULTURA	2,766,661,783	<b>TOTAL PASIVO Y PATRIMONIO</b>		<b>65,451,079,157</b>
1685	DEPRECIACION ACUMULADA	-7,898,269,087			
<b>19</b>	<b>OTROS ACTIVOS</b>	<b>23,368,261,553</b>			
1904	PLAN DE ACTIVOS PARA BENEFICIOS POSEMPLEO	23,122,520,077	<b>9</b>	<b>CUENTAS DE ORDEN ACREEDORAS</b>	<b>0</b>
1909	DEPÓSITOS JUDICIALES-EMBARGOS	153,238,392	<b>91</b>	<b>PASIVOS CONTINGENTES</b>	<b>2,791,861,298</b>
1970	ACTIVOS INTANGIBLES	2,255,543,084	9120	LITIGIOS Y MECANISMOS ALTERN. DE SOLUCIÓN DE CON	241,458,528
1975	AMORT. ACUM. INTANGIBLES (CR)	-2,217,114,173	9190	OTROS PASIVOS CONTINGENTES	2,550,402,770
1986	ACTIVOS DIFERIDOS	54,074,173	<b>93</b>	<b>ACREEDORAS DE CONTROL</b>	<b>4,781,897</b>
	<b>TOTAL ACTIVO</b>	<b>65,451,079,157</b>	9311	CÁLCULO ACTUARIAL DE PENSIONES PARA CUMP. DE DIC	0
<b>8</b>	<b>CUENTAS DE ORDEN DEUDORAS</b>	<b>0</b>	9306	BIENES RECIBIDOS EN CUSTODIA	4,781,897
<b>81</b>	<b>ACTIVOS CONTINGENTES</b>	<b>40,365,859</b>	<b>99</b>	<b>ACREEDORAS POR CONTRA (DB)</b>	<b>-2,796,643,195</b>
8120	LITIGIOS Y MECANISMOS SOLUCIÓN CONFLICTOS	2,083,708	9905	PASIVOS CONTINGENTES POR CONTRA (DB)	-2,791,861,298
8190	OTROS ACTIVOS CONTINGENTES	38,282,151	9915	ACREEDORAS DE CONTROL POR CONTRA (DB)	-4,781,897
<b>83</b>	<b>DEUDORAS DE CONTROL</b>	<b>7,635,494,647</b>			
8315	ACTIVOS TOTALM. DEPRECIADOS, AGOTADOS O AMORTIZAI	4,052,834,118			
8369	DESEMBOLSOS BIENESTAR UNIVERSITARIO	1,742,165,340			
8370	GASTOS DE INVESTIGACIÓN INST. DE EDUCACIÓN SUPERIC	1,840,495,189			
<b>89</b>	<b>DEUDORAS POR CONTRA (CR)</b>	<b>-7,675,860,506</b>			
8905	ACTIVOS CONTINGENTES POR CONTRA (CR)	-40,365,859			
8915	DEUDORAS DE CONTROL POR CONTRA (CR)	-7,635,494,647			

  
**JOSÉ ALBEIRO ROMERO CEBALLOS**  
 Representante Legal

  
**JENNY LICETH MARULIZ FLÓREZ**  
 Vicerrectora Administrativa y Financiera


  
**MAGNOLIA PERDOMO PULIDO**  
 Profesional Universitario - Contadora - TP 156356-T

INSTITUTO DEPARTAMENTAL DE BELLAS ARTES  
ESTADO DE RESULTADOS  
DEL 01 DE ENERO AL 30 DE SEPTIEMBRE DE 2025



(Cifras en Pesos Colombianos)

CODIGO	CONCEPTO	VALORES
<b>INGRESOS OPERACIONALES</b>		<b>24,800,635,640</b>
<b>43</b>	<b>VENTA DE SERVICIOS</b>	<b>3,755,063,905</b>
4305	SERVICIOS EDUCATIVOS	3,648,602,258
4390	OTROS SERVICIOS-CONVENIOS Y CONTRATOS DPTO DEL VALLE, DISTRITO SANTIAGO DE CALI	544,571,827
4395	DEV.REBAJAS Y DTOS EN VTA DE SERVICIOS (DB)-APORTE GOBERNACIÓN PROF.VALLE	-438,110,180
<b>44</b>	<b>TRANSFERENCIAS Y SUBVENCIONES</b>	<b>21,045,571,735</b>
4428	OTRAS TRANSFERENCIAS (TRANSFERENCIAS NACIÓN-MEN, CONV. GOBERNACIÓN DEL VALLE, ESTAM.PROCULTURA DPTAL, SGR)	21,045,571,735
<b>GASTOS Y COSTOS OPERACIONALES</b>		<b>23,659,231,260</b>
<b>51</b>	<b>DE ADMINISTRACION Y OPERACIÓN</b>	<b>6,296,391,123</b>
5101	SUELDOS Y SALARIOS	3,053,566,428
5102	CONTRIBUCIONES IMPUTADAS	56,895,964
5103	CONTRIBUCIONES EFECTIVAS	783,412,852
5104	APORTES SOBRE LA NÓMINA	86,416,000
5107	PRESTACIONES SOCIALES	1,058,113,229
5108	GASTOS DE PERSONAL DIVERSOS	93,853,731
5111	GENERALES	859,387,286
5120	IMPUESTOS, CONTRIBUCIONES Y TASAS	304,745,634
<b>6</b>	<b>COSTO DE VENTAS</b>	
6305	<b>COSTO DE VENTAS DE SERVICIOS EDUCATIVOS</b>	<b>17,362,840,137</b>
<b>EXCEDENTE (DÉFICIT) OPERACIONAL</b>		<b>1,141,404,380</b>
<b>INGRESOS NO OPERACIONALES</b>		<b>2,354,000,302</b>
<b>44</b>	<b>TRANSFERENCIAS Y SUBVENCIONES</b>	<b>86,176,254</b>
4428	OTRAS TRANSFERENCIAS - INTERESES A LAS CESANTÍAS	86,176,254
<b>48</b>	<b>OTROS INGRESOS</b>	<b>2,267,824,048</b>
4802	FINANCIEROS	92,207,396
4808	DIVERSOS - Ganancias del plan de activos para beneficios pensionados (Subcuenta FIDUCIARIA-FODEPVAC)	2,175,616,651
<b>GASTOS NO OPERACIONALES</b>		<b>624,350,274</b>
<b>5120</b>	<b>GRAVAMEN A MTOS FINANCIEROS</b>	<b>0</b>
<b>53</b>	<b>DETERIORO,DEPRECIACIÓN,AMORTIZACIÓN Y PROVISIÓN</b>	<b>146,728,168</b>
5347	DETERIORO DE CUENTAS POR COBRAR	93,773,164
5360	DEPRECIACIONES DE PROPIEDAD,PLANTA Y EQUIPO	52,955,004
5368	PROVISIÓN LITIGIOS Y DEMANDAS	0
<b>58</b>	<b>OTROS GASTOS</b>	<b>477,622,106</b>
5802	COMISIONES	3,808,343
5804	GASTOS FINANCIEROS	-
5890	GASTOS DIVERSOS - Pérdida del plan de activos para beneficios pensionados (Subcuenta FIDUCIARIA-FODEPVAC)	434,003,447
5895	AJUSTES A SERV.PERIODOS ANTERIORES-Devoluciones ventas de Servicios y otros ingresos	39,810,316
<b>EXCEDENTE (DÉFICIT) DEL EJERCICIO</b>		<b>2,871,054,408</b>

  
JOSÉ ALBEIRO ROMERO CEBALLOS  
Representante Legal

  
JENNY LICETH MARQUEZ FLOREZ  
Vicerrectora Administrativa y Financiera

  
MAGNOLIA PERDOMO PULIDO  
Profesional Universitario - Contadora - TP 156356-T

**INSTITUTO DEPARTAMENTAL DE BELLAS ARTES**  
**NIT: 890325989-3**  
**ESTADO DE SITUACIÓN FINANCIERA - COMPARATIVO**  
**A 30 de Septiembre de 2025 - 2024**  
(Cifras en pesos colombianos)



Cód.	Periodo Actual 2025	Periodo Anterior 2024	%	Cód.	Periodo Actual 2025	Periodo Anterior 2024	%
<b>ACTIVOS</b>				<b>PASIVO</b>			
<b>CORRIENTE</b>				<b>CORRIENTE</b>			
	<b>12,351,911,556</b>	<b>12,134,667,189</b>	<b>1.8%</b>		<b>3,690,552,749</b>	<b>3,510,810,137</b>	<b>5.1%</b>
<b>11 EFECTIVO Y EQUIVALENTE AL EFECTIVO</b>	<b>6,982,088,128</b>	<b>8,509,966,928</b>	<b>-18.0%</b>	<b>23 PRESTAMOS POR PAGAR</b>	<b>0</b>	<b>0</b>	<b>0.0%</b>
1105 Caja	17,133,094	17,391,000	-1.5%	2313 Financiamiento Interno a Corto Plazo	0	0	0.0%
1110 Depósitos en Instituciones Financieras	6,944,895,034	8,472,562,401	-18.0%	<b>24 CUENTAS POR PAGAR</b>	<b>466,427,234</b>	<b>600,576,994</b>	<b>-22.3%</b>
1133 Equivalente al Efectivo-CDT	20,060,000	20,013,527	0.2%	2401 Adquic. de Bienes y Servicios Nales.	6,229,116	229,860,978	-97.3%
<b>13 CUENTAS POR COBRAR</b>	<b>4,686,426,118</b>	<b>2,809,256,875</b>	<b>67%</b>	2407 Recursos a Favor de Terceros	0	0	0.0%
1317 Prestación de Servicios	4,044,310,793	651,176,244	521%	2424 Descuentos de Nómina	191,903,780	171,510,877	11.9%
1337 Transferencias por Cobrar	147,865,240	1,620,039,202	-91%	2436 Reteferente e Impuesto Timbre	163,804,866	97,589,143	67.9%
1384 Otras Cuentas por Cobrar	494,250,085	538,041,429	-8.1%	2440 Impuesto Contr. y Tasas por Pagar	0	0	0.0%
<b>14 PRÉSTAMOS POR COBRAR</b>	<b>2,460,840</b>	<b>30,001,531</b>	<b>-92%</b>	2470 Rec.Reclb Sist.Geral Pensio y Riesgos	6,566,900	6,200,200	5.9%
1415 Préstamos Concedidos-Employados	2,460,840	30,001,531	-92%	2490 Otras CXP Aporte ICBF y SENA	97,922,572	95,415,796	2.6%
<b>15 INVENTARIOS</b>	<b>98,700,380</b>	<b>85,156,288</b>	<b>15.9%</b>	<b>25 OBLIGACIONES LABORALES</b>	<b>2,108,407,043</b>	<b>1,754,177,454</b>	<b>20.2%</b>
1514 Materiales y Suministros	98,700,380	85,156,288	15.9%	2511 Beneficios Empleados a Corto Plazo	2,108,407,043	1,754,177,454	20.2%
1525 Inventario en Tránsito	0	0	0.0%	2512 Otros Beneficios a largo Plazo-Quinquenios	0	0	0.0%
<b>19 OTROS ACTIVOS</b>	<b>562,236,089</b>	<b>700,285,567</b>	<b>-16.9%</b>	2514 Beneficios Posempleo-Pensiones: Bono Pensiona	0	0	0.0%
1905 Bienes y Servicios Pagados por Anticipado	117,470,657	84,146,100	39.6%	2515 Otros Beneficios a largo Plazo	0	0	0.0%
1906 Avances y Anticipos Entregados	464,765,432	616,139,467	-24.6%	<b>29 OTROS PASIVOS</b>	<b>1,115,718,472</b>	<b>1,156,055,689</b>	<b>-3.5%</b>
<b>NO CORRIENTE</b>	<b>53,099,167,602</b>	<b>47,632,730,025</b>	<b>11.5%</b>	2901 Avances y Anticipos Recibidos	0	0	0.0%
<b>12 INVERSIONES</b>	<b>40,628,512</b>	<b>36,358,012</b>	<b>11.7%</b>	2910 Ingresos Recibidos x anticipado-Matriculas	1,115,718,472	1,156,055,689	-3.5%
1224 Inv.Admón de Liquidez al Costo	40,628,512	36,358,012	11.7%	2990 Otros Pasivos Diferidos	0	0	0.0%
<b>13 CUENTAS POR COBRAR DIFÍCIL RECAUDO</b>	<b>0</b>	<b>57,387,902</b>	<b>-100.0%</b>	<b>27 PROVISIONES</b>	<b>0</b>	<b>0</b>	<b>0.0%</b>
1385 Cuentas por Cobrar Difícil Recaudo	50,000,000	184,176,287	-72.9%	2701 Litigios y Demandas-Impuesto Predial	0	0	0.0%
1386 Deterioro Acumulado de CxC	(50,000,000)	(126,788,385)	-60.6%	<b>NO CORRIENTE</b>	<b>30,159,816,842</b>	<b>30,666,190,454</b>	<b>-1.7%</b>
<b>16 PROPIEDAD, PLANTA Y EQUIPO</b>	<b>29,690,277,537</b>	<b>24,520,314,334</b>	<b>21.1%</b>	<b>25 OBLIGACIONES LABORALES</b>	<b>30,159,816,842</b>	<b>30,666,190,454</b>	<b>-1.7%</b>
1605 Terrenos	11,968,124,898	11,968,124,898	0.0%	2514 Beneficios Posempleo - Pensiones	30,159,816,842	30,666,190,454	-1.7%
1615 Construcciones en Curso	2,803,831,942	357,861,023	683%	<b>TOTAL PASIVO</b>	<b>33,850,369,591</b>	<b>34,177,000,591</b>	<b>-1.0%</b>
1625 Propiedades, Planta y Equipo en Tránsito	0	0	0.0%	<b>31 PATRIMONIO</b>			
1635 Bienes Muebles en Bodega	0	0	0.0%	3105 Capital Fiscal	7,185,194,725	7,185,194,725	0.0%
1637 Propiedades, Planta y Equipo No Explotados	2,994,012	2,994,012	0.0%	3107 Aportes Sociales	0	0	0.0%
1640 Edificaciones	11,714,729,151	11,260,743,711	4.0%	3109 Resultados de Ejercicios Anteriores	21,544,460,433	19,870,725,359	8.4%
1650 Redes, Líneas y Cables	824,364,107	824,364,107	0.0%	3110 Resultados del Ejercicio	2,871,054,408	(1,465,523,461)	-296%
1655 Maquinaria y Equipo	2,351,359,367	1,514,112,142	55.3%	<b>TOTAL PATRIMONIO</b>	<b>31,600,709,566</b>	<b>25,590,396,623</b>	<b>23.5%</b>
1665 Muebles, Enseres, Eq. de Oficina	1,249,689,358	1,241,079,183	0.7%	<b>TOTAL PASIVO Y PATRIMONIO</b>	<b>65,451,079,157</b>	<b>59,767,397,214</b>	<b>9.5%</b>
1670 Eq. de Comunicación y Cómputo	3,814,881,018	2,989,869,250	27.6%				
1675 Eq. de Transp.Tracc.Elevación	91,910,988	91,910,988	0.0%				
1681 Bienes de Artes y Cultura	2,766,661,783	793,690,784	248.6%				
1685 Depreciación Acumulada	(7,898,269,087)	(6,524,435,764)	21.1%				
<b>19 OTROS ACTIVOS</b>	<b>23,368,261,553</b>	<b>23,018,669,777</b>	<b>1.5%</b>				
1904 Plan de Activos para Beneficios Posempleo	23,122,520,077	22,467,985,739	2.9%				
1909 Depósito entre.Garantía-Embargos	153,238,392	153,238,392	0.0%				
1970 Intangibles	2,255,543,084	2,073,869,670	8.8%				
1975 Amortización Acumulada	(2,217,114,173)	(1,993,747,057)	11.2%				
1986 Activos Diferidos	54,074,173	317,323,033	-83.0%				
<b>TOTAL ACTIVO</b>	<b>65,451,079,157</b>	<b>59,767,397,214</b>	<b>9.5%</b>				
<b>8 CUENTAS DE ORDEN DEUDORAS</b>	<b>0</b>	<b>0</b>		<b>9 CUENTAS DE ORDEN ACREEDORAS</b>	<b>0</b>	<b>0</b>	
<b>81 Activos Contingentes</b>	<b>40,365,859</b>	<b>40,365,859</b>	<b>0.0%</b>	<b>91 Acreedoras por Contra</b>	<b>2,791,861,298</b>	<b>2,948,857,552</b>	<b>-5.3%</b>
8120 Litig.y Mecan. altern.de Soluc. Conflicto	2,083,708	2,083,708	0.0%	9120 Litig.y Mecan. altern.de Soluc. Conflicto	241,458,528	111,241,449	117.1%
8190 Otros Activos Contingentes	38,282,151	38,282,151	0.0%	9190 Otros Pasivos Contingentes	2,550,402,770	2,837,616,103	-10.1%
<b>83 Deudoras de Control</b>	<b>7,635,494,647</b>	<b>6,132,124,976</b>	<b>24.5%</b>	<b>93 Acreedoras de Control</b>	<b>4,781,897</b>	<b>4,781,897</b>	<b>0.0%</b>
8315 Activos Totalm. Depreciados, Aqotados O Amortizad	4,052,834,118	4,052,834,118	0.0%	9311 Cálculo Actuarial de Pensiones para el Cumplimie	0	0	0.0%
8369 Desembolsos Bienestar Universitario	1,742,165,340	1,011,729,166	72.2%	9306 Bienes recibidos en custodia	4,781,897	4,781,897	0.0%
8370 Gastos De Investigación Inst. De Educación Superio	1,840,495,189	1,067,561,692	72.4%	<b>99 Acreedoras por el Contrario(DB)</b>	<b>(2,796,643,195)</b>	<b>(2,953,639,449)</b>	<b>-5.3%</b>
<b>89 Deudoras por el contrario(CR)</b>	<b>(7,675,869,506)</b>	<b>(6,172,490,835)</b>	<b>24.4%</b>	9905 Pasivos Contingentes por el contrario(DB)	(2,791,861,298)	(2,948,857,552)	-5.3%
8905 Activos Contingentes por el contrario(CR)	(40,365,859)	(40,365,859)	0.0%	9915 Acreedoras de Control por Contra (DB)	(4,781,897)	(4,781,897)	0.0%
8915 Acreedoras de Control por Contra (DB)	(7,635,494,647)	(6,132,124,976)	24.5%				

**JOSÉ ALBEIRO ROMERO CEBALLOS**  
 Representante Legal


**JENNY LICETH MARQUEZ FLOREZ**  
 Vicerrectora Administrativa y Financiera

**MAGNOLIA PERDOMO PULIDO**  
 Contadora T.P. 156356-T

**INSTITUTO DEPARTAMENTAL DE BELLAS ARTES**  
**NIT: 890325989-3**  
**ESTADO DE RESULTADOS COMPARATIVO**  
**Del 01 de Enero al 30 de Septiembre de 2025 - 2024**  
(Cifras en Pesos Colombianos)



Cód.	Concepto	Periodo Actual 2025	Periodo Anterior 2024	Variación Absoluta	Variación Relativa
<b>INGRESOS OPERACIONALES</b>		<b>24,800,635,640</b>	<b>17,919,717,791</b>	<b>6,880,917,849</b>	<b>38.4%</b>
43	<b>Venta de Servicios</b>	<b>3,755,063,905</b>	<b>2,239,944,825</b>	<b>1,515,119,080</b>	<b>67.6%</b>
4305	Servicios Educativos	3,648,602,258	3,785,679,706	-137,077,448	-3.6%
4390	Otros Servicios-Convenios y Contratos Dpto Del Valle, Distrito Santiago De Cali	544,571,827	776,841,469	-232,269,642	-29.9%
4395	Dev.Rebaja y Dtos en Venta de Servicios	-438,110,180	-2,322,576,350	1,884,466,170	-81.1%
44	<b>Transferencias Y Subvenciones</b>	<b>21,045,571,735</b>	<b>15,679,772,966</b>	<b>5,365,798,769</b>	<b>34.2%</b>
4428	Otras Transferencias (Transferencia Nación: MEN, Estam.Procultura Dptal, SGR)	21,045,571,735	15,679,772,966	5,365,798,769	34.2%
<b>GASTOS y COSTOS OPERACIONALES</b>		<b>23,659,231,260</b>	<b>20,952,899,434</b>	<b>2,706,331,826</b>	<b>12.9%</b>
51	<b>De Administración</b>	<b>6,296,391,123</b>	<b>5,078,515,154</b>	<b>1,217,875,968</b>	<b>24.0%</b>
5101	Sueldos y Salarios	3,053,566,428	2,815,423,306	238,143,122	8.5%
5102	Contribuciones Imputadas	56,895,964	12,851,357	44,044,607	342.7%
5103	Contribuciones Efectivas	783,412,852	641,484,564	141,928,288	22.1%
5104	Aportes Sobre la Nómina	86,416,000	77,248,600	9,167,400	11.9%
5107	Prestaciones Sociales	1,058,113,229	862,329,504	195,783,725	22.7%
5108	Gastos de Personal Diversos	93,853,731	109,127,632	-15,273,901	-14.0%
5111	Generales	859,387,286	315,778,866	543,608,419	172.1%
5120	Impuestos, Contribuciones y Tasas	304,745,634	244,271,325	60,474,308	24.8%
6	<b>COSTO DE VENTAS</b>				
6305	Costo de Ventas de Servicios Educativos	17,362,840,137	15,874,384,280	1,488,455,857	9.4%
<b>EXCEDENTE (DÉFICIT )OPERACIONAL</b>		<b>1,141,404,380</b>	<b>-3,033,181,644</b>	<b>4,174,586,024</b>	<b>-138%</b>
<b>INGRESOS NO OPERACIONALES</b>		<b>2,354,000,302</b>	<b>2,494,718,341</b>	<b>-140,718,039</b>	<b>-5.6%</b>
44	<b>TRANSFERENCIAS Y SUBVENCIONES</b>	<b>86,176,254</b>	<b>63,543,215</b>	<b>22,633,039</b>	<b>35.6%</b>
4428	Otras Transferencias-Intereses Cesantías	86,176,254	63,543,215	22,633,039	35.6%
48	<b>Otros Ingresos</b>	<b>2,267,824,048</b>	<b>2,431,175,126</b>	<b>-163,351,078</b>	<b>-6.7%</b>
4802	Financieros	92,207,396	326,136,234	-233,928,838	-71.7%
4808	Diversos	2,175,616,651	2,105,038,892	70,577,759	3.4%
<b>GASTOS NO OPERACIONALES</b>		<b>624,350,274</b>	<b>927,060,159</b>	<b>-302,709,885</b>	<b>-32.7%</b>
5120	Gravamen a Mtos.Financieros	0	57,507	-57,507	-100.0%
53	<b>DETERIORO,DEPRECIAC.,AMORTIZ Y PROV</b>	<b>146,728,168</b>	<b>53,348,513</b>	<b>93,379,655</b>	<b>175.0%</b>
5347	Deterioro por cuentas por cobrar	93,773,164	0	93,773,164	100.0%
5360	Depreciac.Propiedad Planta y Equipo	52,955,004	53,348,513	-393,509	-0.7%
58	<b>OTROS GASTOS</b>	<b>477,622,106</b>	<b>873,654,138</b>	<b>-396,032,032</b>	<b>-45.3%</b>
5802	Comisiones	3,808,343	2,566,920	1,241,423	48.4%
5804	Gastos Financieros	0	79,000	-79,000	-100.0%
5890	Gastos Diversos	434,003,447	864,146,227	-430,142,780	-49.8%
5895	Ajustes a Serv.Periodos Anteriores	39,810,316	6,861,991	32,948,325	480.2%
<b>EXCEDENTE (DÉFICIT) DEL EJERCICIO</b>		<b>2,871,054,408</b>	<b>(1,465,523,461)</b>	<b>4,336,577,869</b>	<b>-296%</b>

  
**JOSE ALBEIRO ROMERO CEBALLOS**  
**REPRESENTANTE LEGAL**

  
**JENNY LICETH MARQUEZ FLOREZ**  
**VICERRECTORA ADMINISTRATIVA Y FINANCIERA**

  
**MAGNOLIA PERDOMO PULIDO**  
**CONTADORA T.P. 156356-T**