

EJECUCIÓN PRESUPUESTAL DE GASTOS  
EPG07 - Documentos Acumulados -Eje.Compromiso-  
Totalizado por: Rubro

Código Rubro: Todos Nivel:6 Sucursal Destino: Todos Uni.Negocio: Todos Proyecto: Todos Centro Costos: Todos Fuente Financiación: Todos

RUBRO -FUENTE	DESCRIPCIÓN	APROPIACIÓN INICIAL	MODIFICACIÓN		TRASLADOS		APLAZAMIENTO	APROPIACIÓN DEFINITIVA	C. D. P. ACUMULADO	COMPROMISO ACUMULADO	OBLIGACIONES ACUMULADO	PAGOS TOTALES ACUMULADO	OBLIGACIONES x PAGAR	FALTA POR EJECUTAR COMPROMISO	% Eje. COMP
			ADICIÓN	REDUCCIÓN	CRÉDITOS	C. CRÉDITOS									
2 -	TOTAL PRESUPUESTO DE GASTOS	29,834,674,473.00	0.00	0.00	6,637,512,475.00	6,637,512,475.00	0.00	29,834,674,473.00	16,731,425,174.18	14,046,515,492.33	11,844,741,652.68	11,775,931,581.68	68,810,071.00	15,788,158,980.67	47.08
2.1 -	GASTOS DE FUNCIONAMIENTO	17,449,437,232.00	0.00	0.00	1,997,567,425.00	1,997,567,425.00	0.00	17,449,437,232.00	10,333,405,184.18	9,787,404,390.83	9,211,547,209.18	9,197,897,574.18	13,649,635.00	7,662,032,841.17	56.09
2.1.1 -	GASTOS DE PERSONAL	13,432,151,286.00	0.00	0.00	437,200,768.00	1,532,200,768.00	0.00	12,337,151,286.00	7,857,920,243.00	7,805,341,993.00	7,792,785,493.00	7,792,785,493.00	0.00	4,531,809,293.00	63.27
2.1.1.01 -	PLANTA DE PERSONAL PERMANENTE	9,759,185,614.00	0.00	0.00	404,260,768.00	860,321,830.00	0.00	9,303,124,552.00	5,455,567,595.00	5,445,087,595.00	5,444,192,595.00	5,444,192,595.00	0.00	3,858,036,957.00	58.53
2.1.1.01.01 -	FACTORES CONSTITUTIVOS DE SALARIO	7,266,483,595.00	0.00	0.00	369,854,741.00	675,321,830.00	0.00	6,961,016,506.00	4,429,947,234.00	4,429,947,234.00	4,429,947,234.00	4,429,947,234.00	0.00	2,531,069,272.00	63.64
2.1.1.01.01.001 -	FACTORES SALARIALES COMUNES	7,266,483,595.00	0.00	0.00	369,854,741.00	675,321,830.00	0.00	6,961,016,506.00	4,429,947,234.00	4,429,947,234.00	4,429,947,234.00	4,429,947,234.00	0.00	2,531,069,272.00	63.64
2.1.1.01.02 -	CONTRIBUCIONES INHERENTES A LA NÓMINA	2,143,870,425.00	0.00	0.00	9,676,027.00	140,000,000.00	0.00	2,013,546,452.00	979,461,782.00	979,461,782.00	979,461,782.00	979,461,782.00	0.00	1,034,084,670.00	48.64
2.1.1.01.02.001 -	APORTES A LA SEGURIDAD SOCIAL EN PENSIONES	891,787,074.00	0.00	0.00	37,800.00	140,000,000.00	0.00	751,824,874.00	389,378,881.00	389,378,881.00	389,378,881.00	389,378,881.00	0.00	362,445,993.00	51.79
2.1.1.01.02.002 -	APORTES A LA SEGURIDAD SOCIAL EN SALUD	631,682,511.00	0.00	0.00	25,600.00	0.00	0.00	631,708,111.00	276,682,981.00	276,682,981.00	276,682,981.00	276,682,981.00	0.00	355,025,130.00	43.80
2.1.1.01.02.003 -	Aportes de cesantías	59,074,641.00	0.00	0.00	4,468,579.00	0.00	0.00	63,543,220.00	63,543,220.00	63,543,220.00	63,543,220.00	63,543,220.00	0.00	0.00	100.00
2.1.1.01.02.004 -	APORTES A CAJAS DE COMPENSACION FAMILIAR	370,160,738.00	0.00	0.00	8,300.00	0.00	0.00	370,169,038.00	130,206,300.00	130,206,300.00	130,206,300.00	130,206,300.00	0.00	239,962,738.00	35.17
2.1.1.01.02.005 -	APORTES GENERALES AL SISTEMA DE RIESGOS LABORALES	74,315,590.00	0.00	0.00	1,100.00	0.00	0.00	74,316,690.00	21,983,500.00	21,983,500.00	21,983,500.00	21,983,500.00	0.00	52,333,190.00	29.58
2.1.1.01.02.006 -	APORTES AL ICBF	116,849,871.00	0.00	0.00	5,134,648.00	0.00	0.00	121,984,519.00	97,666,900.00	97,666,900.00	97,666,900.00	97,666,900.00	0.00	24,317,619.00	80.06
2.1.1.01.03 -	REMUNERACIONES NO CONSTITUTIVAS DE FACTOR SALARIAL	348,831,594.00	0.00	0.00	24,730,000.00	45,000,000.00	0.00	328,561,594.00	46,158,579.00	35,678,579.00	34,783,579.00	34,783,579.00	0.00	292,883,015.00	10.86
2.1.1.01.03.001 -	PRESTACIONES SOCIALES	315,231,594.00	0.00	0.00	20,000,000.00	30,000,000.00	0.00	305,231,594.00	23,948,579.00	23,948,579.00	23,948,579.00	23,948,579.00	0.00	281,283,015.00	7.85
2.1.1.01.03.005 -	Quinquenios	0.00	0.00	0.00	0.00	0.00	0.00	0.00	0.00	0.00	0.00	0.00	0.00	0.00	0.00
2.1.1.01.03.020 -	Estímulos a los empleados del Estado	0.00	0.00	0.00	1,200,000.00	0.00	0.00	1,200,000.00	1,200,000.00	1,200,000.00	1,200,000.00	1,200,000.00	0.00	0.00	100.00
2.1.1.01.03.107 -	Auxilios Salud Visual	32,480,000.00	0.00	0.00	3,530,000.00	15,000,000.00	0.00	21,010,000.00	21,010,000.00	10,530,000.00	9,635,000.00	9,635,000.00	0.00	10,480,000.00	50.12
2.1.1.01.03.093 -	Prima o auxilio de maternidad	1,120,000.00	0.00	0.00	0.00	0.00	0.00	1,120,000.00	0.00	0.00	0.00	0.00	0.00	1,120,000.00	0.00
2.1.1.02 -	PERSONAL SUPERNUMERARIO Y PLANTA TEMPORAL	3,672,965,672.00	0.00	0.00	32,940,000.00	671,878,938.00	0.00	3,034,026,734.00	2,402,352,648.00	2,360,254,398.00	2,348,592,898.00	2,348,592,898.00	0.00	673,772,336.00	77.79
2.1.1.02.01 -	Factores constitutivos de salario	2,462,789,253.00	0.00	0.00	32,940,000.00	671,878,938.00	0.00	1,823,850,315.00	1,728,250,504.00	1,686,152,254.00	1,674,490,754.00	1,674,490,754.00	0.00	137,698,061.00	92.45
2.1.1.02.01.001 -	Factores salariales comunes	2,462,789,253.00	0.00	0.00	32,940,000.00	671,878,938.00	0.00	1,823,850,315.00	1,728,250,504.00	1,686,152,254.00	1,674,490,754.00	1,674,490,754.00	0.00	137,698,061.00	92.45
2.1.1.02.02 -	CONTRIBUCIONES INHERENTES	1,058,514,566.00	0.00	0.00	0.00	0.00	0.00	1,058,514,566.00	609,575,039.00	609,575,039.00	609,575,039.00	609,575,039.00	0.00	448,939,527.00	57.59

EJECUCIÓN PRESUPUESTAL DE GASTOS  
EPG07 - Documentos Acumulados -Eje.Compromiso-  
Totalizado por: Rubro

Código Rubro: Todos Nivel:6 Sucursal Destino: Todos Uni.Negocio: Todos Proyecto: Todos Centro Costos: Todos Fuente Financiación: Todos

RUBRO -FUENTE	DESCRIPCIÓN	APROPIACIÓN INICIAL	MODIFICACIÓN		TRASLADOS		APLAZAMIENTO	APROPIACIÓN DEFINITIVA	C. D. P. ACUMULADO	COMPROMISO ACUMULADO	OBLIGACIONES ACUMULADO	PAGOS TOTALES ACUMULADO	OBLIGACIONES x PAGAR	FALTA POR EJECUTAR COMPROMISO	% Eje. COMP
			ADICIÓN	REDUCCIÓN	CRÉDITOS	C. CRÉDITOS									
A LA NOMINA															
2.1.1.02.02.001 -	Aportes a la seguridad social en pensiones	295,299,032.00	0.00	0.00	0.00	0.00	0.00	295,299,032.00	199,534,603.00	199,534,603.00	199,534,603.00	199,534,603.00	0.00	95,764,429.00	67.57
2.1.1.02.02.002 -	Aportes a la seguridad social en salud	256,656,931.00	0.00	0.00	0.00	0.00	0.00	256,656,931.00	153,531,803.00	153,531,803.00	153,531,803.00	153,531,803.00	0.00	103,125,128.00	59.82
2.1.1.02.02.003 -	Aportes de cesantías	263,489,537.00	0.00	0.00	0.00	0.00	0.00	263,489,537.00	134,698,833.00	134,698,833.00	134,698,833.00	134,698,833.00	0.00	128,790,704.00	51.12
2.1.1.02.02.004 -	Aportes a cajas de compensación familiar	125,580,459.00	0.00	0.00	0.00	0.00	0.00	125,580,459.00	61,406,100.00	61,406,100.00	61,406,100.00	61,406,100.00	0.00	64,174,359.00	48.90
2.1.1.02.02.005 -	Aportes generales al sistema de riesgos laborales	14,835,248.00	0.00	0.00	0.00	0.00	0.00	14,835,248.00	9,069,100.00	9,069,100.00	9,069,100.00	9,069,100.00	0.00	5,766,148.00	61.13
2.1.1.02.02.006 -	Aportes al ICBF	102,653,359.00	0.00	0.00	0.00	0.00	0.00	102,653,359.00	51,334,600.00	51,334,600.00	51,334,600.00	51,334,600.00	0.00	51,318,759.00	50.01
2.1.1.02.03 -	REMUNERACIONES NO CONSTITUTIVAS DE FACTOR SALARIAL	151,661,853.00	0.00	0.00	0.00	0.00	0.00	151,661,853.00	64,527,105.00	64,527,105.00	64,527,105.00	64,527,105.00	0.00	87,134,748.00	42.55
2.1.1.02.03.001 -	PRESTACIONES SOCIALES	151,661,853.00	0.00	0.00	0.00	0.00	0.00	151,661,853.00	64,527,105.00	64,527,105.00	64,527,105.00	64,527,105.00	0.00	87,134,748.00	42.55
2.1.2 -	ADQUISICION DE BIENES Y SERVICIOS	3,938,346,899.00	0.00	0.00	1,375,578,305.00	463,325,746.00	0.00	4,850,599,458.00	2,260,564,670.00	1,768,442,126.65	1,205,170,156.00	1,191,520,521.00	13,649,635.00	3,082,157,331.35	36.46
2.1.2.01 -	ADQUISICION DE ACTIVOS NO FINANCIEROS	0.00	0.00	0.00	36,400,000.00	15,000,000.00	0.00	21,400,000.00	0.00	0.00	0.00	0.00	0.00	21,400,000.00	0.00
2.1.2.01.01 -	ACTIVOS FIJOS	0.00	0.00	0.00	36,400,000.00	15,000,000.00	0.00	21,400,000.00	0.00	0.00	0.00	0.00	0.00	21,400,000.00	0.00
2.1.2.01.01.003 -	MAQUINARIA Y EQUIPO	0.00	0.00	0.00	36,400,000.00	15,000,000.00	0.00	21,400,000.00	0.00	0.00	0.00	0.00	0.00	21,400,000.00	0.00
2.1.2.01.01.004 -	ACTIVOS FIJOS NO CLASIFICADOS COMO MAQUINARIA Y EQUIPO	0.00	0.00	0.00	0.00	0.00	0.00	0.00	0.00	0.00	0.00	0.00	0.00	0.00	0.00
2.1.2.02 -	ADQUISICIONES DIFERENTES DE ACTIVOS	3,938,346,899.00	0.00	0.00	1,339,178,305.00	448,325,746.00	0.00	4,829,199,458.00	2,260,564,670.00	1,768,442,126.65	1,205,170,156.00	1,191,520,521.00	13,649,635.00	3,060,757,331.35	36.62
2.1.2.02.01 -	MATERIALES Y SUMINISTROS	212,010,592.00	0.00	0.00	89,000,000.00	4,000,000.00	0.00	297,010,592.00	207,110,360.50	171,438,334.15	92,115,585.50	82,515,953.50	9,599,632.00	125,572,257.85	57.72
2.1.2.02.01.002 -	PRODUCTOS ALIMENTICIOS, BEBIDAS Y TABACO; TEXTILES, PRENDAS DE VESTIR Y PRODUCTOS DE CUERO	40,457,023.00	0.00	0.00	0.00	0.00	0.00	40,457,023.00	24,473,120.00	23,164,009.00	18,143,519.00	18,143,519.00	0.00	17,293,014.00	57.26
2.1.2.02.01.003 -	OTROS BIENES TRANSPORTABLES EXCEPTO MAQUINARIA Y EQUIPO	103,364,426.00	0.00	0.00	55,000,000.00	0.00	0.00	158,364,426.00	119,299,710.50	103,874,595.15	54,314,027.50	46,324,192.50	7,989,835.00	54,489,830.85	65.59
2.1.2.02.01.004 -	PRODUCTOS METÁLICOS Y PAQUETES DE SOFTWARE	68,189,143.00	0.00	0.00	34,000,000.00	4,000,000.00	0.00	98,189,143.00	63,337,530.00	44,399,730.00	19,658,039.00	18,048,242.00	1,609,797.00	53,789,413.00	45.22
2.1.2.02.02 -	ADQUISICION DE SERVICIOS	3,726,336,307.00	0.00	0.00	1,250,178,305.00	444,325,746.00	0.00	4,532,188,866.00	2,053,454,309.50	1,597,003,792.50	1,113,054,570.50	1,109,004,567.50	4,050,003.00	2,935,185,073.50	35.24
2.1.2.02.02.005 -	SERVICIOS DE LA	199,185,520.00	0.00	0.00	0.00	136,400,000.00	0.00	62,785,520.00	563,108.00	563,108.00	563,108.00	563,108.00	0.00	62,222,412.00	0.90

EJECUCIÓN PRESUPUESTAL DE GASTOS  
EPG07 - Documentos Acumulados -Eje.Compromiso-  
Totalizado por: Rubro

Código Rubro: Todos Nivel:6 Sucursal Destino: Todos Uni.Negocio: Todos Proyecto: Todos Centro Costos: Todos Fuente Financiación: Todos

RUBRO -FUENTE	DESCRIPCIÓN	APROPIACIÓN INICIAL	MODIFICACIÓN		TRASLADOS		APLAZAMIENTO	APROPIACIÓN DEFINITIVA	C. D. P. ACUMULADO	COMPROMISO ACUMULADO	OBLIGACIONES ACUMULADO	PAGOS TOTALES ACUMULADO	OBLIGACIONES x PAGAR	FALTA POR EJECUTAR COMPROMISO	% Eje. COMP
			ADICIÓN	REDUCCIÓN	CRÉDITOS	C. CRÉDITOS									
	CONSTRUCCIÓN														
2.1.2.02.02.006 -	SERVICIOS DE ALOJAMIENTO; SERVICIOS DE SUMINISTRO DE COMIDAS Y BEBIDAS; SERVICIOS DE TRANSPORTE; Y SERVICIOS DE DISTRIBUCIÓN DE ELECTRICIDAD, GAS Y AGUA	121,290,936.00	0.00	0.00	0.00	0.00	0.00	121,290,936.00	34,831,504.50	34,831,504.50	34,146,824.50	34,146,824.50	0.00	86,459,431.50	28.72
2.1.2.02.02.007 -	SERVICIOS FINANCIEROS Y SERVICIOS CONEXOS, SERVICIOS INMOBILIARIOS Y SERVICIOS DE LEASING	351,036,574.00	0.00	0.00	115,178,305.00	232,571,128.00	0.00	233,643,751.00	150,649,105.00	81,026,764.00	81,026,763.00	81,026,763.00	0.00	152,616,987.00	34.68
2.1.2.02.02.008 -	SERVICIOS PRESTADOS A LAS EMPRESAS Y SERVICIOS DE PRODUCCIÓN	2,295,298,387.00	0.00	0.00	910,000,000.00	75,354,618.00	0.00	3,129,943,769.00	1,763,378,992.00	1,406,560,816.00	939,684,075.00	935,634,072.00	4,050,003.00	1,723,382,953.00	44.94
2.1.2.02.02.009 -	SERVICIOS PARA LA COMUNIDAD, SOCIALES Y PERSONALES	752,804,890.00	0.00	0.00	210,000,000.00	0.00	0.00	962,804,890.00	95,527,100.00	65,517,100.00	49,424,300.00	49,424,300.00	0.00	897,287,790.00	6.80
2.1.2.02.02.010 -	Viáticos de los funcionarios en comisión	6,720,000.00	0.00	0.00	15,000,000.00	0.00	0.00	21,720,000.00	8,504,500.00	8,504,500.00	8,209,500.00	8,209,500.00	0.00	13,215,500.00	39.16
2.1.3 -	TRANSFERENCIAS CORRIENTES	21,020,000.00	0.00	0.00	15,000,000.00	1,340,911.00	0.00	34,679,089.00	6,432,000.00	5,132,000.00	5,132,000.00	5,132,000.00	0.00	29,547,089.00	14.80
2.1.3.07 -	PRESTACIONES PARA CUBRIR RIESGOS SOCIALES	0.00	0.00	0.00	15,000,000.00	1,340,911.00	0.00	13,659,089.00	6,432,000.00	5,132,000.00	5,132,000.00	5,132,000.00	0.00	8,527,089.00	37.57
2.1.3.07.02 -	PRESTACIONES SOCIALES RELACIONADAS CON EL EMPLEO	0.00	0.00	0.00	15,000,000.00	1,340,911.00	0.00	13,659,089.00	6,432,000.00	5,132,000.00	5,132,000.00	5,132,000.00	0.00	8,527,089.00	37.57
2.1.3.07.02.002 -	CUOTAS PARTES PENSIONALES DE PENSIONES	0.00	0.00	0.00	0.00	0.00	0.00	0.00	0.00	0.00	0.00	0.00	0.00	0.00	0.00
2.1.3.07.02.003 -	BONOS PENSIONALES DE PENSIONES	0.00	0.00	0.00	0.00	0.00	0.00	0.00	0.00	0.00	0.00	0.00	0.00	0.00	0.00
2.1.3.07.02.098 -	Auxilios educativos	0.00	0.00	0.00	15,000,000.00	1,340,911.00	0.00	13,659,089.00	6,432,000.00	5,132,000.00	5,132,000.00	5,132,000.00	0.00	8,527,089.00	37.57
2.1.3.13 -	SENTENCIAS Y CONCILIACIONES	21,020,000.00	0.00	0.00	0.00	0.00	0.00	21,020,000.00	0.00	0.00	0.00	0.00	0.00	21,020,000.00	0.00
2.1.3.13.01 -	FALLOS NACIONALES	21,020,000.00	0.00	0.00	0.00	0.00	0.00	21,020,000.00	0.00	0.00	0.00	0.00	0.00	21,020,000.00	0.00
2.1.3.13.01.001 -	Sentencias	21,020,000.00	0.00	0.00	0.00	0.00	0.00	21,020,000.00	0.00	0.00	0.00	0.00	0.00	21,020,000.00	0.00
2.1.8 -	GASTOS POR TRIBUTOS, MULTAS, SANCIONES E INTERESES DE MORA	57,919,047.00	0.00	0.00	169,788,352.00	700,000.00	0.00	227,007,399.00	208,488,271.18	208,488,271.18	208,459,560.18	208,459,560.18	0.00	18,519,127.82	91.84
2.1.8.01 -	IMPUESTOS	22,567,630.00	0.00	0.00	168,447,441.00	700,000.00	0.00	190,315,071.00	178,687,343.18	178,687,343.18	178,687,343.18	178,687,343.18	0.00	11,627,727.82	93.89
2.1.8.01.14 -	Gravamen a los movimientos	22,567,630.00	0.00	0.00	700,000.00	700,000.00	0.00	22,567,630.00	14,847,239.18	14,847,239.18	14,847,239.18	14,847,239.18	0.00	7,720,390.82	65.79

EJECUCIÓN PRESUPUESTAL DE GASTOS  
EPG07 - Documentos Acumulados -Eje.Compromiso-  
Totalizado por: Rubro

Código Rubro: Todos Nivel:6 Sucursal Destino: Todos Uni.Negocio: Todos Proyecto: Todos Centro Costos: Todos Fuente Financiación: Todos

RUBRO -FUENTE	DESCRIPCIÓN	APROPiación INICIAL	MODIFICACIÓN		TRASLADOS		APLAZAMIENTO	APROPiación DEFINITIVA	C. D. P. ACUMULADO	COMPROMISO ACUMULADO	OBLIGACIONES ACUMULADO	PAGOS TOTALES ACUMULADO	OBLIGACIONES x PAGAR	FALTA POR EJECUTAR COMPROMISO	% Eje. COMP
			ADICIÓN	REDUCCIÓN	CRÉDITOS	C. CRÉDITOS									
	financieros														
2.1.8.01.52 -	Impuesto Predial Unificado	0.00	0.00	0.00	167,747,441.00	0.00	0.00	167,747,441.00	163,840,104.00	163,840,104.00	163,840,104.00	163,840,104.00	0.00	3,907,337.00	97.67
2.1.8.01.55 -	Impuesto sobre delimitación urbana	0.00	0.00	0.00	0.00	0.00	0.00	0.00	0.00	0.00	0.00	0.00	0.00	0.00	0.00
2.1.8.02 -	ESTAMPILLAS	2,300,000.00	0.00	0.00	0.00	0.00	0.00	2,300,000.00	28,711.00	28,711.00	0.00	0.00	0.00	2,271,289.00	1.25
2.1.8.03 -	Tasas y derechos administrativos	0.00	0.00	0.00	1,340,911.00	0.00	0.00	1,340,911.00	1,340,911.00	1,340,911.00	1,340,911.00	1,340,911.00	0.00	0.00	100.00
2.1.8.04 -	CONTRIBUCIONES	33,051,417.00	0.00	0.00	0.00	0.00	0.00	33,051,417.00	28,431,306.00	28,431,306.00	28,431,306.00	28,431,306.00	0.00	4,620,111.00	86.02
2.1.8.04.01 -	Cuota de fiscalización y auditaje	33,051,417.00	0.00	0.00	0.00	0.00	0.00	33,051,417.00	28,431,306.00	28,431,306.00	28,431,306.00	28,431,306.00	0.00	4,620,111.00	86.02
2.3 -	GASTOS DE INVERSION	12,385,237,241.00	0.00	0.00	4,639,945,050.00	4,639,945,050.00	0.00	12,385,237,241.00	6,398,019,990.00	4,259,111,101.50	2,633,194,443.50	2,578,034,007.50	55,160,436.00	8,126,126,139.50	34.39
2.3.1 -	GASTOS DE PERSONAL	1,337,134,313.00	0.00	0.00	137,988,000.00	1,231,884,519.00	0.00	243,237,794.00	110,940,000.00	109,771,250.00	88,815,250.00	88,815,250.00	0.00	133,466,544.00	45.13
2.3.1.01 -	PLANTA DE PERSONAL PERMANENTE	0.00	0.00	0.00	30,000,000.00	0.00	0.00	30,000,000.00	11,824,000.00	11,583,250.00	6,083,250.00	6,083,250.00	0.00	18,416,750.00	38.61
2.3.1.01.01 -	Factores constitutivos de salario	0.00	0.00	0.00	30,000,000.00	0.00	0.00	30,000,000.00	11,824,000.00	11,583,250.00	6,083,250.00	6,083,250.00	0.00	18,416,750.00	38.61
2.3.1.01.01.001 -	Factores salariales comunes	0.00	0.00	0.00	30,000,000.00	0.00	0.00	30,000,000.00	11,824,000.00	11,583,250.00	6,083,250.00	6,083,250.00	0.00	18,416,750.00	38.61
2.3.1.01.02 -	CONTRIBUCIONES INHERENTES A LA NÓMINA	0.00	0.00	0.00	0.00	0.00	0.00	0.00	0.00	0.00	0.00	0.00	0.00	0.00	0.00
2.3.1.01.02.001 -	APORTES A LA SEGURIDAD SOCIAL EN PENSIONES	0.00	0.00	0.00	0.00	0.00	0.00	0.00	0.00	0.00	0.00	0.00	0.00	0.00	0.00
2.3.1.01.02.002 -	APORTES A LA SEGURIDAD SOCIAL EN SALUD	0.00	0.00	0.00	0.00	0.00	0.00	0.00	0.00	0.00	0.00	0.00	0.00	0.00	0.00
2.3.1.01.02.004 -	APORTES A CAJA DE COMPENSACIÓN FAMILIAR	0.00	0.00	0.00	0.00	0.00	0.00	0.00	0.00	0.00	0.00	0.00	0.00	0.00	0.00
2.3.1.01.02.005 -	APORTES GENERALES AL SISTEMA DE RIESGOS LABORALES	0.00	0.00	0.00	0.00	0.00	0.00	0.00	0.00	0.00	0.00	0.00	0.00	0.00	0.00
2.3.1.01.02.006 -	APORTES AL ICBF	0.00	0.00	0.00	0.00	0.00	0.00	0.00	0.00	0.00	0.00	0.00	0.00	0.00	0.00
2.3.1.01.03 -	REMUNERACIONES NO CONSTITUTIVAS DE FACTOR SALARIAL	0.00	0.00	0.00	0.00	0.00	0.00	0.00	0.00	0.00	0.00	0.00	0.00	0.00	0.00
2.3.1.01.03.001 -	PRESTACIONES SOCIALES	0.00	0.00	0.00	0.00	0.00	0.00	0.00	0.00	0.00	0.00	0.00	0.00	0.00	0.00
2.3.1.01.03.005 -	Reconocimiento por permanencia en el servicio público	0.00	0.00	0.00	0.00	0.00	0.00	0.00	0.00	0.00	0.00	0.00	0.00	0.00	0.00
2.3.1.02 -	PERSONAL SUPERNUMERARIO Y PLANTA TEMPORAL	1,337,134,313.00	0.00	0.00	107,988,000.00	1,231,884,519.00	0.00	213,237,794.00	99,116,000.00	98,188,000.00	82,732,000.00	82,732,000.00	0.00	115,049,794.00	46.05
2.3.1.02.01 -	FACTORES CONSTITUTIVOS DE SALARIO	1,337,134,313.00	0.00	0.00	107,988,000.00	1,231,884,519.00	0.00	213,237,794.00	99,116,000.00	98,188,000.00	82,732,000.00	82,732,000.00	0.00	115,049,794.00	46.05

EJECUCIÓN PRESUPUESTAL DE GASTOS  
EPG07 - Documentos Acumulados -Eje.Compromiso-  
Totalizado por: Rubro


Código Rubro: Todos Nivel:6 Sucursal Destino: Todos Uni.Negocio: Todos Proyecto: Todos Centro Costos: Todos Fuente Financiación: Todos


RUBRO -FUENTE	DESCRIPCIÓN	APROPIACIÓN INICIAL	MODIFICACIÓN		TRASLADOS		APLAZAMIENTO	APROPIACIÓN DEFINITIVA	C. D. P. ACUMULADO	COMPROMISO ACUMULADO	OBLIGACIONES ACUMULADO	PAGOS TOTALES ACUMULADO	OBLIGACIONES x PAGAR	FALTA POR EJECUTAR COMPROMISO	% Eje. COMP
			ADICIÓN	REDUCCIÓN	CRÉDITOS	C. CRÉDITOS									
2.3.1.02.01.001 -	FACTORES SALARIALES COMUNES	1,337,134,313.00	0.00	0.00	107,988,000.00	1,231,884,519.00	0.00	213,237,794.00	99,116,000.00	98,188,000.00	82,732,000.00	82,732,000.00	0.00	115,049,794.00	46.05
2.3.1.02.02 -	CONTRIBUCIONES INHERENTES A LA NÓMINA	0.00	0.00	0.00	0.00	0.00	0.00	0.00	0.00	0.00	0.00	0.00	0.00	0.00	0.00
2.3.1.02.02.001 -	Aportes a la seguridad social en pensiones	0.00	0.00	0.00	0.00	0.00	0.00	0.00	0.00	0.00	0.00	0.00	0.00	0.00	0.00
2.3.1.02.02.002 -	Aportes a la seguridad social en salud	0.00	0.00	0.00	0.00	0.00	0.00	0.00	0.00	0.00	0.00	0.00	0.00	0.00	0.00
2.3.1.02.02.003 -	Aportes de cesantías	0.00	0.00	0.00	0.00	0.00	0.00	0.00	0.00	0.00	0.00	0.00	0.00	0.00	0.00
2.3.1.02.02.004 -	Aportes a cajas de compensación familiar	0.00	0.00	0.00	0.00	0.00	0.00	0.00	0.00	0.00	0.00	0.00	0.00	0.00	0.00
2.3.1.02.02.005 -	Aportes generales al sistema de riesgos laborales	0.00	0.00	0.00	0.00	0.00	0.00	0.00	0.00	0.00	0.00	0.00	0.00	0.00	0.00
2.3.1.02.02.006 -	Aportes al ICBF	0.00	0.00	0.00	0.00	0.00	0.00	0.00	0.00	0.00	0.00	0.00	0.00	0.00	0.00
2.3.1.02.03 -	REMUNERACIONES NO CONSTITUTIVAS DE FACTOR SALARIAL	0.00	0.00	0.00	0.00	0.00	0.00	0.00	0.00	0.00	0.00	0.00	0.00	0.00	0.00
2.3.1.02.03.001 -	PRESTACIONES SOCIALES	0.00	0.00	0.00	0.00	0.00	0.00	0.00	0.00	0.00	0.00	0.00	0.00	0.00	0.00
2.3.2 -	ADQUISICION DE BIENES Y SERVICIOS	11,048,102,928.00	0.00	0.00	4,501,957,050.00	3,408,060,531.00	0.00	12,141,999,447.00	6,287,079,990.00	4,149,339,851.50	2,544,379,193.50	2,489,218,757.50	55,160,436.00	7,992,659,595.50	34.17
2.3.2.01 -	ADQUISICION DE ACTIVOS NO FINANCIEROS	0.00	0.00	0.00	289,239,057.00	0.00	0.00	289,239,057.00	188,032,057.00	29,393,000.00	29,393,000.00	29,393,000.00	0.00	259,846,057.00	10.16
2.3.2.01.01 -	ACTIVOS FIJOS	0.00	0.00	0.00	289,239,057.00	0.00	0.00	289,239,057.00	188,032,057.00	29,393,000.00	29,393,000.00	29,393,000.00	0.00	259,846,057.00	10.16
2.3.2.01.01.003 -	MAQUINARIA Y EQUIPO	0.00	0.00	0.00	289,239,057.00	0.00	0.00	289,239,057.00	188,032,057.00	29,393,000.00	29,393,000.00	29,393,000.00	0.00	259,846,057.00	10.16
2.3.2.01.01.004 -	ACTIVOS FIJOS NO CLASIFICADOS COMO MAQUINARIA Y EQUIPO	0.00	0.00	0.00	0.00	0.00	0.00	0.00	0.00	0.00	0.00	0.00	0.00	0.00	0.00
2.3.2.02 -	ADQUISICIONES DIFERENTES DE ACTIVOS	11,048,102,928.00	0.00	0.00	4,212,717,993.00	3,408,060,531.00	0.00	11,852,760,390.00	6,099,047,933.00	4,119,946,851.50	2,514,986,193.50	2,459,825,757.50	55,160,436.00	7,732,813,538.50	34.76
2.3.2.02.01 -	MATERIALES Y SUMINISTROS	95,130,046.00	0.00	0.00	103,877,993.00	2,000,000.00	0.00	197,008,039.00	81,736,890.00	75,856,890.00	41,945,236.00	25,118,800.00	16,826,436.00	121,151,149.00	38.50
2.3.2.02.01.002 -	Productos alimenticios, textiles, prendas de Vestir	0.00	0.00	0.00	2,000,000.00	0.00	0.00	2,000,000.00	42,000.00	0.00	0.00	0.00	0.00	2,000,000.00	0.00
2.3.2.02.01.003 -	OTROS BIENES TRANSPORTABLES (EXCEPTO PRODUCTOS METÁLICOS, MAQUINARIA Y EQUIPO)	63,060,000.00	0.00	0.00	71,384,193.00	2,000,000.00	0.00	132,444,193.00	58,115,290.00	55,743,090.00	26,451,436.00	9,625,000.00	16,826,436.00	76,701,103.00	42.09
2.3.2.02.01.004 -	PRODUCTOS METÁLICOS Y PAQUETES DE SOFTWARE	32,070,046.00	0.00	0.00	30,493,800.00	0.00	0.00	62,563,846.00	23,579,600.00	20,113,800.00	15,493,800.00	15,493,800.00	0.00	42,450,046.00	32.15


EJECUCIÓN PRESUPUESTAL DE GASTOS  
EPG07 - Documentos Acumulados -Eje.Compromiso-  
Totalizado por: Rubro

Código Rubro: Todos Nivel:6 Sucursal Destino: Todos Uni.Negocio: Todos Proyecto: Todos Centro Costos: Todos Fuente Financiación: Todos

RUBRO -FUENTE	DESCRIPCIÓN	APROPiación INICIAL	MODIFICACIÓN		TRASLADOS		APLAZAMIENTO	APROPiación DEFINITIVA	C. D. P. ACUMULADO	COMPROMISO ACUMULADO	OBLIGACIONES ACUMULADO	PAGOS TOTALES ACUMULADO	OBLIGACIONES x PAGAR	FALTA POR EJECUTAR COMPROMISO	% Eje. COMP
			ADICIÓN	REDUCCIÓN	CRÉDITOS	C. CRÉDITOS									
2.3.2.02.02 -	ADQUISICIÓN DE SERVICIOS	10,952,972,882.00	0.00	0.00	4,108,840,000.00	3,406,060,531.00	0.00	11,655,752,351.00	6,017,311,043.00	4,044,089,961.50	2,473,040,957.50	2,434,706,957.50	38,334,000.00	7,611,662,389.50	34.70
2.3.2.02.02.006 -	Servicios de alojamiento; servicios de suministro de comidas y bebidas; servicios de transporte; y servicios de distribución de electricidad, gas y agua	564,399,612.00	0.00	0.00	80,000,000.00	98,000,000.00	0.00	546,399,612.00	206,715,000.00	155,405,000.00	140,922,500.00	140,922,500.00	0.00	390,994,612.00	28.44
2.3.2.02.02.007 -	Servicios financieros y servicios conexos, servicios inmobiliarios y servicios de leasing	95,765,000.00	0.00	0.00	360,000,000.00	89,000,000.00	0.00	366,765,000.00	363,024,273.00	6,109,565.00	2,123,065.00	2,123,065.00	0.00	360,655,435.00	1.67
2.3.2.02.02.008 -	SERVICIOS PRESTADOS A LAS EMPRESAS Y SERVICIOS DE PRODUCCIÓN	4,349,904,126.00	0.00	0.00	1,202,940,000.00	1,682,905,993.00	0.00	3,869,938,133.00	1,792,076,835.00	1,162,077,447.00	732,138,021.00	729,938,021.00	2,200,000.00	2,707,860,686.00	30.03
2.3.2.02.02.009 -	SERVICIOS PARA LA COMUNIDAD, SOCIALES Y PERSONALES	5,249,340,660.00	0.00	0.00	2,365,900,000.00	1,536,154,538.00	0.00	6,079,086,122.00	3,220,561,444.00	2,342,375,314.50	1,577,957,371.50	1,541,823,371.50	36,134,000.00	3,736,710,807.50	38.53
TOTAL GENERAL (suma Techos Nivel 1)		29,834,674,473.00	0.00	0.00	6,637,512,475.00	6,637,512,475.00	0.00	29,834,674,473.00	16,731,425,174.18	14,046,515,492.33	11,844,741,652.68	11,775,931,581.68	68,810,071.00	15,788,158,980.67	47.08

  
JOSE ALBEIRO ROMERO CEBALLOS  
RECTOR

  
JENNY LICETH MARQUEZ FLOREZ  
VICERRECTORA ADM. FRA

  
JULIETH JHOANA OSORIO QUINTERO  
PROFESIONAL U.